


Panasonic®



取扱説明書

FM-AM 2バンドレシーバー

品番 RF-TJ20

このたびは、パナソニック製品をお買い上げいただき、まことにありがとうございます。

- 取扱説明書をよくお読みのうえ、正しく安全にお使いください。
●ご使用前に「安全上のご注意」(7～9ページ)を必ずお読みください。
●保証書は「お買い上げ日・販売店名」などの記入を確かめ、取扱説明書とともに大切に保管してください。

保証書付き

- <付属品>
□充電ケーブル用ポーチ\* [SFQ0027] : 1個
□ハンドストラップ [SFQ0028] : 1個
\*充電用のケーブルは付属していません。
・かっこ【 】内は、2016年2月現在の品番です。
・包装材料などは商品を取り出したあと、適切に処理してください。
・小物部品については、乳幼児の手の届かないところに適切に保管してください。

付属品は販売店でお買い求めいただけます。パナソニックグループのショッピングサイト「パナソニックストア」でお買い求めいただけるものもあります。詳しくは「パナソニックストア」のサイトをご覧ください。 Panasonic Store

パナソニック株式会社 ホームエンターテインメント事業部 〒571-8504 大阪府門真市松生町1番15号 © Panasonic Corporation 2016

SQT1358 M0216K20

Panasonic FM-AM 2バンドレシーバー 保証書

本書はお買い上げの日から下記期間中故障が発生した場合には本書裏面記載内容で無料修理を行うことをお約束するものです。ご記入いただきました個人情報の利用目的は本書裏面に記載しております。お客様の個人情報に関するお問い合わせは、お買い上げの販売店にご連絡ください。詳細は裏面をご参照ください。

Table with columns for product name (RF-TJ20), warranty period (1 year), purchase date, address, and phone number.

パナソニック株式会社 ホームエンターテインメント事業部 〒571-8504 大阪府門真市松生町1番15号 TEL (06) 6908-1551

ご販売店様へ ※印欄は必ず記入してお渡ください。

本機の特長

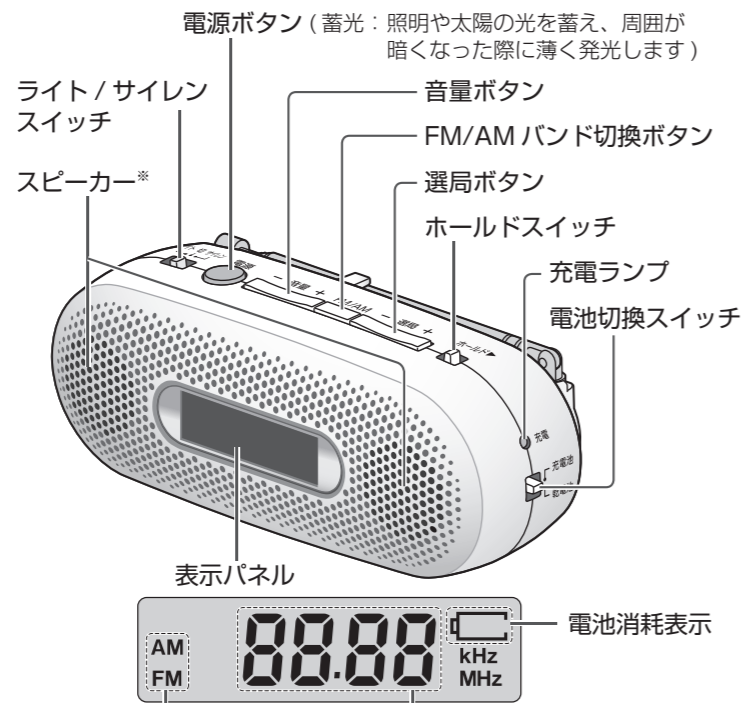
AM ラジオ番組がFM放送で聴けるワイドFM (FM補完放送)\* に対応

\* FM補完放送に関する放送局、開始時期、使用周波数、聴取可能エリアなどは地域によって異なります。詳しくは、各地域の放送局ホームページなどをご確認ください。

ワイドFM

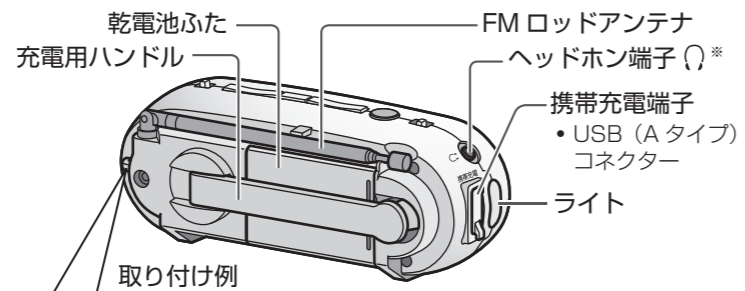
各部の名前

本機前面



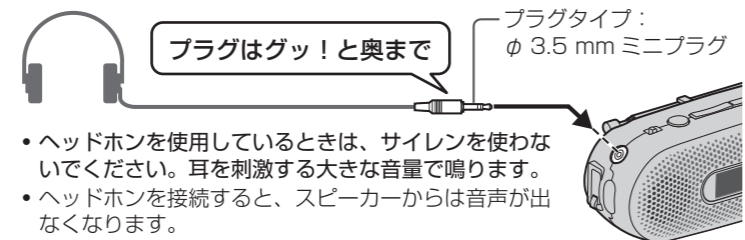
FM/AM バンド切換表示 受信周波数 / 音量 / ホールド表示
・電源を入れたとき、または電源が入っているときに、[音量][FM/AM バンド切換][選局]のボタンを操作したり、[ホールド]のスイッチを操作すると、表示パネルの発光がつかえます。その後しばらくすると消灯します。

本機後面



充電用のケーブル(市販)を入れておくと、いざというときに便利です。(充電ケーブル用ポーチを持って、本機をぶら下げないでください。)
\*本機はモノラル出力です。スピーカーやヘッドホンの左右からは同じ音声が出ます。

ヘッドホン(市販)で聞く



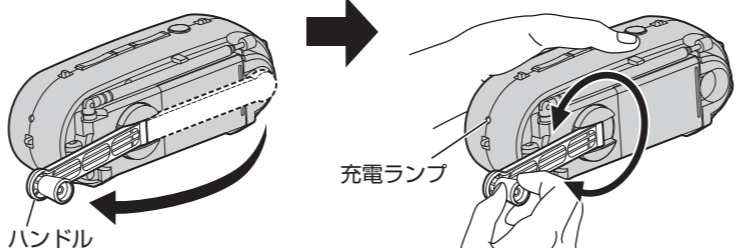
ヘッドホンを使用しているときは、サイレンを使わないでください。耳を刺激する大きな音量で鳴ります。ヘッドホンを接続すると、スピーカーからは音声がなくなります。

電源の準備

手回しで充電する

充電用ハンドルを回すと本機に内蔵された充電式電池に充電され、その電源で本機を動作させることができます。電池切換スイッチが[充電式]、[乾電池]どちらの位置にあっても、本機の充電式電池に充電します。

1 ハンドルを引き出す 2 ハンドルを回して充電する



- ・どちらか一方方向に回してください。充電ランプが点灯します。
・1秒間に約2回(1分間に約120回)の速さで回すことをおすすめします。(電池持続時間→12ページ参照)
発電量はハンドルを回す速度で変わります。上記より遅い速度で回された場合、充電ランプが点灯していても発電量が少なく電池持続時間が短くなります。

お願い

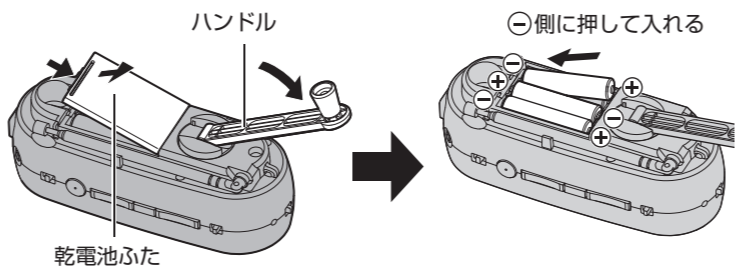
- ・ハンドルを回すときは、FM ロッドアンテナを取納してください。
・ハンドルを速く回し過ぎないでください。手首を痛めたり故障の原因になることがあります。
・連続して長時間ハンドルを回し続けると故障の原因になる場合がありますので2、3分間回したら1分程度休みをはさんで回してください。
・長期間使用しないと充電式電池の性能が劣化する場合がありますので、6か月に1回程度、1分間に約120回転の速度で2～3分間回して充電するとともに、各種動作の確認をしてください。

お知らせ

- ・電池切換スイッチが[充電式]のとき、充電式電池が消耗すると「電池」が点滅します。ハンドルを回して充電してください。
・ラジオ受信中に充電することはできませんが、放送に雑音が入ることがあるので電源を切った状態で充電することをおすすめします。

乾電池(別売)を使う

1 ハンドルを引き出して、乾電池ふたを開ける 2 単4形アルカリ乾電池3本を入れる

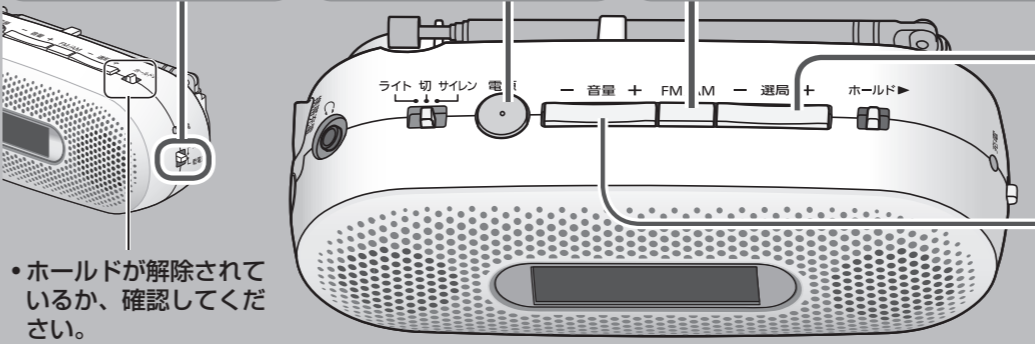


お知らせ

- ・マンガン乾電池は、持続時間が極端に短くなるためおすすめできません。
・電池切換スイッチが[乾電池]のとき、乾電池が消耗すると「電池」が点滅します。乾電池を交換するときは、3本とも新しいものと交換してください。乾電池を交換するときは、電源を切ることをおすすめします。
・乾電池を交換するときは、電源を切ることをおすすめします。
・長期間使用しないときは、本機から乾電池を取り出しておいてください。

ラジオを聞く

1 電源を選ぶ 2 電源を入れる 3 AM または FM を選ぶ



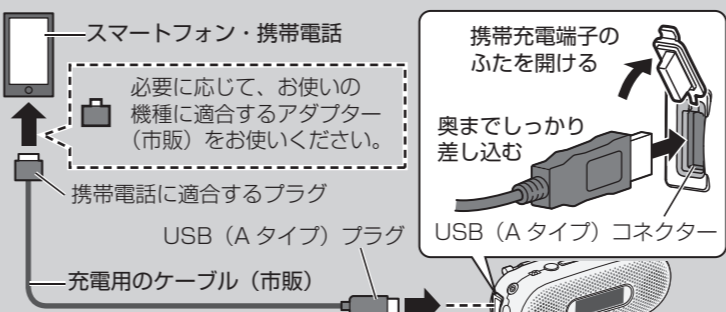
受信状態を良くするには

- AM 本機の向きを調節してください。
FM ロッドアンテナを起こして、長さ、向き、角度を調節してください。
■道路交通情報を聞くには 道路交通情報サービスを実施している場所で、AM 1620 kHz または 1629 kHz を選局してください。
(お知らせ) ・本機は、AMステレオ放送やFM文字放送には対応していません。

携帯電話を充電する

充電用のケーブルで接続して、携帯電話などを充電することができます。ハンドルを回している間のみ充電します。

1 充電用のケーブル(市販)で、スマートフォンまたは携帯電話をつなぐ



2 ハンドルを回して充電する

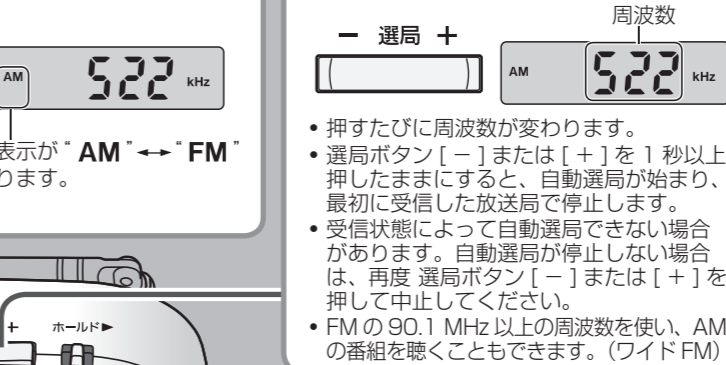
- ・充電中は充電ランプが点灯します。(内蔵の充電式電池にも充電されます)
・どちらか一方方向に回してください。
・電池切換スイッチが[充電式]、[乾電池]どちらの位置にあっても充電できます。

充電後の使用時間の目安
1秒間に約2回転の速度で、1分間\*充電したとき(当社測定機種にて)
連続待受時間: 約1時間50分 連続通話時間: 約2分
\*電源が入らないほど携帯電話の電池が消耗した状態では、充電時間は長くなります。

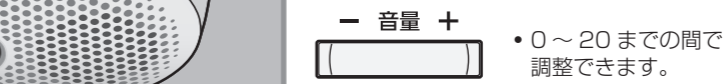
お願い

- ・携帯充電端子を使用しないときは、携帯充電端子ふたを閉めてください。
(お知らせ)
・乾電池に残量があっても、乾電池から携帯電話には充電されません。
・ラジオ受信中に充電することはできませんが、放送に雑音が入ることがあるので電源を切った状態で充電することをおすすめします。
・充電できない携帯電話機種もあります。

4 放送局を選ぶ



5 音量を調節する



便利な機能

- ライト/サイレンスイッチを、使いたい機能に合わせます。
■サイレン 警報音が鳴ります。
■ライト ライトが点灯します。
・警報音をとめるとき、ライトを消すときは、スイッチを「切」に合わせてください。
(お知らせ)
・サイレン、ライトはラジオの電源の入/切に関係なく使うことができます。
・警報音は少し小さな音で鳴り始めて、その後大きな音で鳴ります。
・警報音の音量、ライトの明るさは調節できません。
・警報音の音量、ライトの明るさは、使用している電池の種類や電池残量によって異なります。
・警報音は、周囲の状況によって聞こえにくくなる場合があります。

誤操作防止(ホールド)

- ホールドスイッチを[▶]側にスライドさせると、[電源][音量][FM/AMバンド切換][選局]のボタン操作を受け付けなくなります。
充電時などの誤操作防止になります。
また、かばんの中などにに入れて持ち歩くと、ボタンが押されても電源が入らないようにします。(表示: HOLD)
・ホールドを解除するときは、スイッチを左側に戻して「切」にしてください。
(お知らせ)
・ホールド中でもサイレン、ライトは使えます。
・ホールド中でも、本機や携帯電話への手回し充電ができます。

故障かな!?

修理を依頼される前に、この表で症状を確かめてください。なお、これらの処置をしても直らない場合や、この表以外の症状は、お買い上げの販売店にご相談ください。

Table with 2 columns: Symptom (e.g., 'Cannot operate'), and Solution (e.g., 'Check if hold is released').

お手入れ

- 乾いた柔らかい布でふいてください。
・汚れがひどいときは、水に浸した布をよく絞ってから汚れをふき取り、その後、乾いた布でふいてください。
・ベンジン、シンナー、アルコール、台所洗剤などの溶剤または化学雑巾は、外装ケースが変質したり、塗装がはげるおそれがありますので使用しないでください。

使用上のお願い

- ・本機のスピーカーは、防磁設計ではありません。テレビやパソコン等の近くに置かないでください。
・本機と携帯電話を近づけて使っているときは、本機と携帯電話を離してください。
・故障の原因になりますので、強い衝撃を与えたり、落下させることは避けてください。また、雨にぬらしたり風呂場など湿気が多いところでは使わないでください。
・6か月に1回程度、各種動作の確認をしてください。

音のエチケット
楽しい音楽も時と場所によっては気になるものです。適度の音量にして隣り近所へ配慮しましょう。特に静かな夜間には窓を閉めたり、ヘッドホンをご使用になるのも一つの方法です。
音のエチケット シンボルマーク



# 安全上のご注意（必ずお守りください）

人への危害、財産の損害を防止するため、必ずお守りいただくことを説明しています。

■ 誤った使い方をしたときに生じる危害や損害の程度を区分して、説明しています。

- 危険** 「死亡や重傷を負うおそれが大きい内容」です。
- 警告** 「死亡や重傷を負うおそれがある内容」です。
- 注意** 「軽傷を負うことや、財産の損害が発生するおそれがある内容」です。

■ お守りいただく内容を次の図記号で説明しています。（次は図記号の例です）

- してはいけない内容です。
- 実行しなければならない内容です。

## 警告

分解、改造をしない  
 （製品廃棄時に充電式電池を取り出すための分解は除く）  
 内部には電圧の高い部分があり、感電の原因になります。機器が故障したり、金属物が入ると、やけどや火災の原因になります。

- 内部の点検や修理は、販売店へご相談ください。

本機は充電式電池を内蔵しています  
 ・火中投入、加熱、高温での充電・使用・放置をしない  
 ・電子レンジやオープンなどで加熱しない  
 発熱・発火・破裂の原因になります。

電池は誤った使い方をしない  
 ・指定以外の電池を使わない  
 ・乾電池は充電しない  
 ・加熱・分解したり、水などの液体や火の中へ入れたりしない  
 ・⊕と⊖を針金などで接続しない  
 ・金属製のネックレスやヘアピンなどといっしょに保管しない  
 ・⊕と⊖を逆に入れ  
 ・新・旧電池や違う種類の電池をいっしょに使わない  
 ・被覆のはがれた電池は使わない

電池には安全のため被覆をかぶせています。これをはがすとショートによる火災の原因になりますので、絶対にはがさないでください。取り扱いを誤ると、液もれ・発熱・発火・破裂などを起こし、火災や周囲汚損の原因になります。

電池の液がもれたときは、素手でさわらない  
 ・液が目に入ったときは、失明のおそれがあります。目をこすらずに、すぐにきれいな水で洗ったあと、医師にご相談ください。  
 ・液が身体や衣服に付いたときは、皮膚の炎症やけがの原因になるので、きれいな水で十分に洗い流したあと、医師にご相談ください。

使い切った電池は、すぐに機器から取り出す  
 そのまま機器の中に放置すると、電池の液もれや、発熱・破裂の原因になります。

内部に金属物を入れたり、水などの液体をかけたりぬらしたりしない  
 ショートや発熱により、火災・感電の原因になります。

- 機器の上に水などの液体の入った容器や金属物を置かないでください。
- 特にお子様にはご注意ください。

乗り物を運転中や、周囲の音が聞こえないと危険な場所で、ヘッドホンを使わない  
 事故の原因になります。

- 踏切や駅のホーム、車道、工事現場など、特にご注意ください。

ヘッドホン使用時は、音量を上げ過ぎない  
 耳を刺激するような大きな音量で長時間続けて聞くと、聴力に悪い影響を与えることがあります。

単4形電池は、乳幼児の手の届くところに置かない  
 誤って飲み込むと、身体に悪影響を及ぼします。

- 万一、飲み込んだら、すぐに医師にご相談ください。

充電用ハンドルを持って、本機をぶら下げたり、振り回したりしない  
 ・けがや破損の原因になることがあります。

運転者などに向けてライトを発光しない  
 ・事故の誘発につながります。

# 本機を廃棄するときのお願い

ご使用済み製品の廃棄に際しては、本機に内蔵している充電式電池を取り出して電池のリサイクルにご協力ください。

- 取り出した充電式電池はお早めにリサイクル協力店へご持参ください。

製品を廃棄するとき以外は絶対に本機を分解しないでください。

- 充電式電池を使い切ってから分解してください。
- 乾電池を使用しているときは、乾電池を取り出しておいてください。

**危険**

本機専用の充電式電池です  
 この機器以外に使用しない  
 取り出した充電式電池は充電しないでください。

- 火への投入、加熱をしない
- くきで刺したり、衝撃を与えたり、分解・改造をしない
- ⊕と⊖を金属などで接触させない
- ⊕と⊖を針金などで接続しない
- 外装シールを破ったり、はがさない
- ネックレス、ヘアピンなどといっしょに持ち運んだり保管しない
- 電子レンジやオープンなどで加熱しない
- 火のそばや炎天下など高温の場所で充電・使用・放置しない

液もれ・発熱・発火・破裂の原因になります。

**警告**

取り外したねじなどは、乳幼児の手の届くところに置かない  
 誤って飲み込むと、身体に悪影響を及ぼします。

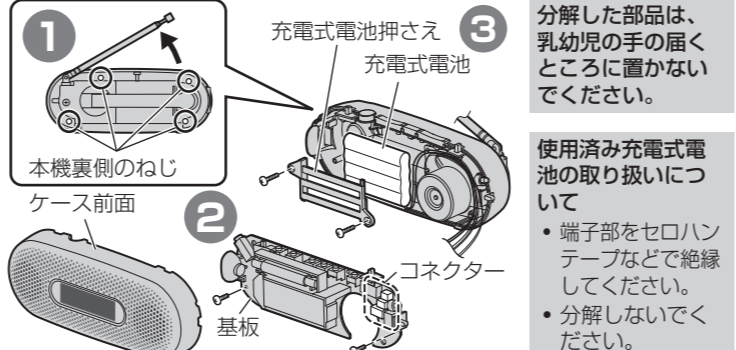
- 万一、飲み込んだと思われるときは、すぐに医師にご相談ください。

**警告**

電池の液がもれたときは、素手でさわらない  
 ・液が目に入ったときは、失明のおそれがあります。目をこすらずに、すぐにきれいな水で洗ったあと、医師にご相談ください。  
 ・液が身体や衣服に付いたときは、皮膚の炎症やけがの原因になるので、きれいな水で十分に洗い流したあと、医師にご相談ください。

■ 充電式電池の取り出しかた  
 この図は、本機を廃棄するための説明であり、修理用の説明ではありません。分解した場合、修復は不可能です。

- 内蔵電池を使い切ってから分解してください。
- 乾電池を使用しているときは、乾電池を取り出しておいてください。
- ドライバーを使い、以下の手順で分解してください。（ドライバーは付属していません）
- 上手に取り出せない場合は、お問い合わせ先またはお近くの修理ご相談窓口へお問い合わせください。



- 本機裏側のねじ（4本）を外す  
 ・ケース前面が外れます。
- 基板からコネクター（3カ所）を外し、基板のねじ（2本）を外す  
 ・基板が外れます。
- 充電式電池を押さええている部品のねじ（2本）を外す  
 ・充電式電池が外れます。

本機の使用電池  
 名称：ニッケル水素（Ni-MH）充電式電池  
 公称電圧：DC 4.8 V

不要になった電池は捨てないで、充電式電池リサイクル協力店へご持参ください。

使用済み充電式電池の届け先  
 最寄りのリサイクル協力店へ  
 詳細は、一般社団法人 JBRC のホームページをご参照ください。  
 ・ホームページ <http://www.jbrc.com>

# 保証とアフターサービス

使いかた・お手入れ・修理などは  
 ■ **まず、お問い合わせ先へご相談ください**  
 ▼ お問い合わせの際に記入されると便利です

販売店名 ( ) -  
 電話 ( ) -  
 お買い上げ日 年 月 日

修理を依頼されるときは  
 「故障かな!？」(6ページ) で確認のあと、直らないときは、お買い上げ日と下の内容をご連絡ください。

● 製品名	FM-AM 2バンドレシーバー
● 品番	RF-TJ20
● 故障の状況	できるだけ具体的に

●保証期間中は、保証書の規定に従ってお買い上げの販売店が修理させていただきますので、おそれ入りますが、製品に保証書を添えてご持参ください。  
 保証期間：お買い上げ日から本体 1年間  
 ●保証期間終了後は、診断をして修理できる場合はご要望により修理させていただきます。

※修理料金は次の内容で構成されています。

技術料	診断・修理・調整・点検などの費用
部品代	部品および補助材料代
出張料	技術者を派遣する費用

※補修用性能部品の保有期間 **6年**  
 当社は、FM-AM 2バンドレシーバーの補修用性能部品（製品の機能を維持するための部品）を、製造打ち切り後 6年保有しています。

【ご相談窓口におけるお客様の個人情報のお取り扱いについて】  
 パナソニック株式会社およびグループ関係会社は、お客様の個人情報をご相談対応や修理対応などに利用させていただき、ご相談内容は録音させていただきます。また、折り返し電話をさせていただくための発信番号を通知いたしております。なお、個人情報を適切に管理し、修理業務等を委託する場合は正当な理由がある場合を除き、第三者に開示・提供いたしません。個人情報に関するお問い合わせは、ご相談いただきました窓口にご連絡ください。

■ **各地域の修理ご相談窓口**  
 ※電話番号をよくお確かめの上、おかけください。  
 ・地区・時間帯によって、集中修理ご相談窓口へ転送させていただく場合がございます。

北海道	札幌 ☎(011)894-1255 札幌市厚別区厚別南2丁目17-7 旭川 ☎(0166)22-3015 旭川市2条通 1丁目116-6 帯広 ☎(0155)33-8478 帯広市西20条北2丁目23-3 函館 ☎(0138)48-6630 函館市西栢栢町589-24 青森 ☎(0172)62-0880 青森市浪岡大字浪岡字稲村262-1 秋田 ☎(018)868-7008 秋田市外旭川字小谷地3-1 岩手 ☎(019)645-6130 盛岡市厨川5丁目1-43 宮城 ☎(022)387-1117 仙台市宮城野区扇町7-4-18 山形 ☎(023)641-8100 山形市平清水1丁目1-75 福島 ☎(024)991-9308 郡山市備前館2丁目5 栃木 ☎(028)689-2555 宇都宮市上戸祭3丁目3-19 群馬 ☎(027)254-2075 前橋市箱田町325-1 茨城 ☎(029)864-8756 つくば市筑穂3丁目15-3 埼玉 ☎(048)728-8960 熊谷市宮町1丁目29番 千葉 ☎(043)208-6034 千葉市中央区末広5丁目9-5 東京 ☎(03)5477-9700 東京都杉並区本天沼3丁目43-16 山梨 ☎(055)222-5822 中央市山之神流通団地1-5-1 神奈川 ☎(045)847-9720 横浜市戸塚区品濃町561-4 新潟 ☎(025)286-0180 新潟市中央区神道寺2丁目7-1 石川 ☎(076)280-6608 金沢市玉鉾2丁目266番地 富山 ☎(076)424-2549 富山市根塚町1丁目1-4 福井 ☎(077)21-0622 福井市問屋町2丁目14 長野 ☎(0263)86-9209 松本市寿北7丁目3-11 静岡 ☎(054)287-9000 静岡市駿河区高松2丁目24-24 愛知 ☎(052)819-0225 名古屋瑞穂区堀込町8-10 岐阜 ☎(058)255-5784 岐阜市西河渡3丁目73 三重 ☎(059)254-5520 津市久居野村町字山神421
中部地区	
近畿地区	滋賀 ☎(077)582-5021 栗東市小柿9丁目4-10 京都 ☎(075)646-2123 京都市南区上鳥羽中河原3番地 大阪 ☎(06)7730-8888 東大阪市長田東1丁目3-12 奈良 ☎(0743)59-2770 大和郡山市筒井町800番地 和歌山 ☎(073)475-2984 和歌山市栗橋373-4 兵庫 ☎(078)796-3140 神戸市須磨区弥栄台3丁目13-4 鳥取 ☎(0857)26-9695 鳥取市安長295-1 松江 ☎(0852)23-1128 松江市平成町182番地14 出雲 ☎(0853)21-3133 出雲市渡橋町416 浜田 ☎(0855)22-6629 浜田市下府町327-93 岡山 ☎(086)242-6236 岡山市北区野田3丁目20-14 広島 ☎(082)295-5011 広島市西区南観音1丁目13-5 山口 ☎(083)973-2720 山口市小郡下郷220-1 香川 ☎(087)874-3110 高松市国分寺町国分359番地3 徳島 ☎(088)624-0253 徳島市沖浜2丁目36 高知 ☎(088)834-3142 高知市仲田町2-16 愛媛 ☎(089)905-7544 愛媛県伊予郡砥部町八倉75-1 福岡 ☎(092)593-8002 春日市春日公園3丁目48 佐賀 ☎(095)226-9151 佐賀市鶴島町大字八戸字上深町3044 長崎 ☎(095)830-1658 長崎市東町1919-1 大分 ☎(097)556-3815 大分市萩原4丁目8-35 宮崎 ☎(0985)63-1213 宮崎市本郷北方字草葉2099-2 熊本 ☎(096)367-6067 熊本市東区健軍本町12-3 鹿児島 ☎(099)246-7050 鹿児島市上荒田町27-4 沖縄地区
沖縄地区	沖縄 ☎(098)877-1207 浦添市城岡4丁目23-11

所在地、電話番号は変更になることがありますので、あらかじめご了承ください。  
 最新の「各地域の修理ご相談窓口」はホームページをご活用ください。  
<http://www.panasonic.com/jp/support/consumer/repair/area.html>

■ 転居や贈答品などでお困りの場合は、次の窓口にご相談ください

パナソニック 総合お客様サポートサイト  
<http://www.panasonic.com/jp/support/>

使い方・お入れなどのご相談

**DIGA (ディーガ)・オーディオご相談窓口**

**0120-878-982** 受付時間 9:00~20:00 (年中無休)  
 ■上記電話番号をご利用いただけない場合は、各地域の「修理ご相談窓口」におかけください。 ■FAX フリーダイヤル ☎ 0120-878-236

Help desk for foreign residents in Japan  
 Tokyo (03) 3256-5444 Osaka (06) 6645-8787  
 Open: 9:00 - 17:30 (closed on Saturdays/Sundays/national holidays)

修理に関するご相談

**修理ご相談窓口**

**0120-878-554** ■上記電話番号をご利用いただけない場合は、各地域の「修理ご相談窓口」におかけください。 ■FAX フリーダイヤル ☎ 0120-878-225

便利な修理サービスサイト  
<http://club.panasonic.jp/repair/>

・ご使用の回線（IP電話やひかり電話など）によっては、回線の混雑時に数分で切れる場合があります。上記のURLはお使いの携帯電話等により、正しく表示されない場合があります。  
 ・掲載サイトおよび動画の視聴は無料ですが、通信料金はお客様ののご負担となります。（パケット定額サービスに未加入の場合、高額になる可能性があります）  
 ・宅配便による引取・配送サービスも承っております。（保証期間内は無料）

# 仕様

電源	充電式電池 DC 4.8 V 300 mAh (ニッケル水素充電式電池×4本(パック内蔵))
乾電池	DC 4.5 V (単4形乾電池×3本使用)

受信周波数 FM：76.0 MHz～108.0 MHz (0.1 MHz ステップ)  
 AM：522 kHz～1629 kHz (9 kHz ステップ)

スピーカー 2.8 cm 丸形 16 Ω 2個 (モノラル)

ヘッドホン端子 推奨インピーダンス 8 Ω φ 3.5 mm (モノラル)

携帯充電端子 携帯用充電出力専用 最大 5 V 0.5 A  
 (1分間に約120回転の速度でハンドルの回したとき)

実用最大出力 (JEITA) 250 mW (充電式電池使用時)

	使用電源	
	アルカリ乾電池 (パナソニックアルカリ乾電池の場合)*2	充電式電池 (内蔵) *1, *2
FM/AM	約 24 時間 (JEITA)	約 14 分 (出力約 1 mW 時)
ライト	約 100 時間	約 3 時間
サイレン	約 20 時間	約 20 分

\*1 1分間に約120回転の速度で1分間ハンドルを回して充電したとき。  
 \*2 電池持続時間は使用条件によって短くなる場合があります。

最大外形寸法 幅 144.5 mm × 高さ 55.6 mm × 奥行 59.0 mm  
 本体寸法 幅 140.4 mm × 高さ 54.4 mm × 奥行 52.0 mm  
 質量 約 288 g (乾電池を含む) 約 254 g (乾電池を除く)  
 使用温度範囲 0℃～40℃  
 使用湿度範囲 20%RH～80%RH (結露なきこと)

・この仕様は性能向上のため変更することがあります。

## < 無料修理規定 >

- 取扱説明書、本体貼付ラベル等の注意書に従った使用状態で保証期間内に故障した場合には、無料修理をさせていただきます。  
 (イ) 無料修理をご依頼になる場合には、商品に取扱説明書から切り離した本書を添えていただきお買い上げの販売店にお申し付けください。  
 (ロ) お買い上げの販売店に無料修理をご依頼にならない場合には、お近くの修理ご相談窓口にご連絡ください。
- ご転居の場合の修理ご依頼先等は、お買い上げの販売店またはお近くの修理ご相談窓口にご相談ください。
- ご贈答品等でご本保証書に記入の販売店で無料修理をお受けになれない場合には、お近くの修理ご相談窓口へご連絡ください。
- 保証期間内でも次の場合には原則として有料にさせていただきます。  
 (イ) 使用上の誤り及び不適当な修理や改造による故障及び損傷  
 (ロ) お買い上げ後の取付場所の移設、輸送、落下などによる故障及び損傷  
 (ハ) 火災、地震、水害、落雷、その他天災地変及び公害、塩害、ガス害(硫化ガスなど)、異常電圧、指定外の使用電源(電圧、周波数)などによる故障及び損傷  
 (ニ) 車両、船舶等に搭載された場合に生ずる故障及び損傷  
 (ホ) 電池や、消耗品または摩耗した部品交換の場合  
 (ヘ) 一時的な修理以外の(例えば業務用など)に使用された場合の故障及び損傷  
 (ト) 本書のご添付がない場合  
 (チ) 本書にお買い上げ年月日、お客様名、販売店名の記入のない場合、あるいは字句を書き替えられた場合  
 (リ) 持込修理の対象商品をご直接修理窓口へ送付した場合の送料等はお客様の負担となります。また、出張修理等を行った場合には、出張料はお客様の負担となります。
- 本書は日本国内においてのみ有効です。
- 本書は再発行いたしませんので大切に保管してください。  
 ・お近くの「ご相談窓口」は取扱説明書の保証とアフターサービス欄をご参照ください。

修理メモ

※お客様にご記入いただいた個人情報(保証書控え)は、保証期間内の無料修理対応及びその後の安全点検活動のために利用させていただく場合がございますのでご了承ください。  
 ※この保証書は、本書に明示した期間、条件のもとにおいて無料修理をお約束するものではありません。従ってこの保証書によって、保証書を発行している者(保証責任者)、及びそれ以外の事業者に対するお客様の法律上の権利を制限するものではありませんので、保証期間経過後の修理についてご不明の場合は、お買い上げの販売店またはお近くの修理ご相談窓口にお問い合わせください。  
 ※保証期間経過後の修理や補修用性能部品の保有期間については取扱説明書の「保証とアフターサービス」をご覧ください。  
 ※This warranty is valid only in Japan.

「CLUB Panasonic」で「ご愛用者登録」をお願いします

家電情報をまとめて登録管理、抽選で商品券などが当たる  
 詳しくはこちら <http://club.panasonic.jp/aiyo/>

