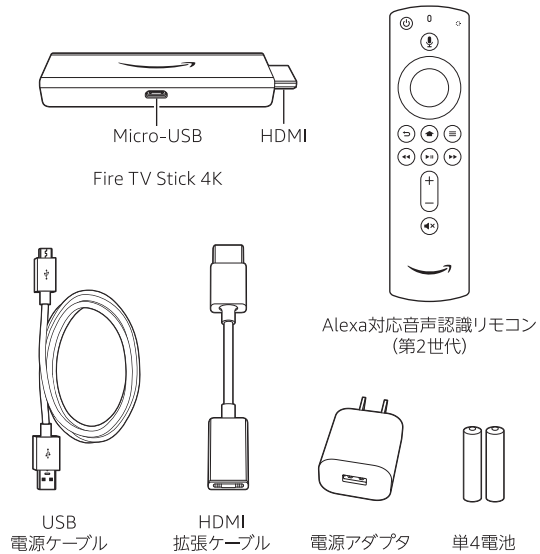
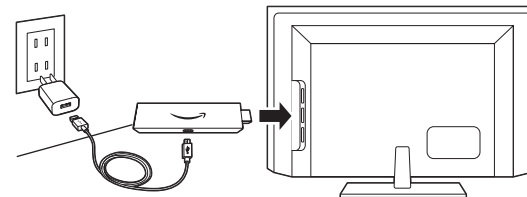


## パッケージの内容



## 1. Amazon Fire TV Stick 4Kを接続する

USBケーブルの一方の端をAmazon Fire TV Stick 4Kに接続し、もう一方の端を電源アダプタに接続します。Fire TV Stick 4KをテレビのHDMIポートに接続します。電源アダプタを近くの電源コンセントに差し込みます。テレビの電源を入れ、適切なHDMI入力を選択します。4Kストリーミングの場合は、Fire TV Stick 4Kを4KテレビのHDMI HDCP 2.2ポートに接続します。

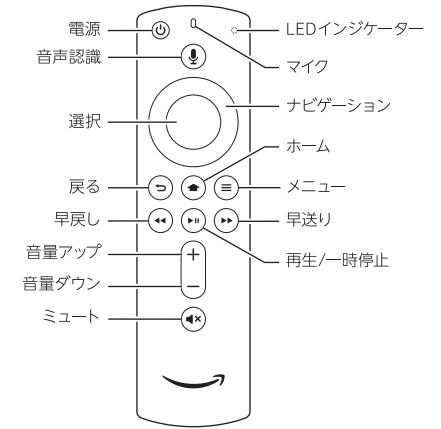


Fire TV Stick 4KをテレビのHDMIポートに直接差し込めない場合、またはWi-Fiとリモコンのパフォーマンスを改善したい場合は、同梱のHDMI拡張ケーブルをご使用ください。



## 2. Alexa対応音声認識リモコンに電池をセットする

1. リモコンの背面のフタを取り外し、同梱の電池を挿入します。
2. Alexa対応音声認識リモコンの接続が完了したら、画面の指示に従ってテレビの電源入切や音量調整をすることができます。



## 3. 画面の指示に従ってセットアップする

Alexa対応音声認識リモコンを使って、画面の指示に従ってセットアップを完了します。

- リストから言語を選択します。
- 画面に表示されるWi-Fiネットワークの中から、接続するネットワークを選択します。

**注:** Fire TV Stick 4Kをパスワードで保護されたWi-Fiネットワークに接続する場合は、Wi-Fiパスワードを事前にお手元にご用意ください。接続先のネットワークが画面に表示されない場合は、リストで「他のネットワークに接続」を選択してください。必要に応じて、スクリーンキーボードでネットワークのパスワードを入力します。

### Fire TV Stick 4Kを登録する

Amazon.co.jpからご自分のAmazonアカウントで購入されたFire TV Stick 4Kは、すでに登録が完了しています。Fire TV Stick 4Kを受け取った場合など、登録がまだ完了していない場合は、画面の指示に従って登録してください。

## ヒントとトラブルシューティング

### Wi-Fi

- Wi-Fiの接続を良好に維持するために、可能であればワイヤレスルーターの5GHz帯域を使用してください。
- 鍵アイコンがついているWi-Fiネットワークに接続するには、パスワードの入力が必要です。
- Wi-Fiパスワードが不明な場合は、[www.amazon.co.jp/wifipassword](http://www.amazon.co.jp/wifipassword)をご覧ください。
- インターネットの接続状態が良好であることを確認してください。Wi-Fiネットワークの多くの問題は、ルーターとモデムを再起動することで解決できます。
- ワイヤレスルーターやAmazon Fire TV Stick 4Kをキャビネットの中などに置かないでください。Wi-Fi信号が弱くなる可能性があります。
- Wi-Fiの問題は、同梱のHDMI拡張ケーブルを接続することで改善する場合があります。

### リモコンの接続

リモコンの動作に問題がある場合は、電池を取り出してもう一度セットしてください。リモコンは自動的に端末に接続されます。リモコンが端末によって検出されない場合は、リモコンのホームボタン (🏠) をオレンジ色のLEDが速く点滅するまで長押ししてください。

その他のトラブルシューティングなどの情報については、[www.amazon.co.jp/devicesupport](http://www.amazon.co.jp/devicesupport)をご覧ください。

## Fire TV Stick 4Kを使いこなす

### Alexa対応音声認識リモコンについて

音声認識ボタン (🗣️) を押しながら話すだけで、映画、TV番組、出演者、監督などを検索できます。音声だけで、Netflixなどのアプリを起動したり、Amazon Prime Videoのビデオを再生したりすることができます。

また、「最新のスポーツニュースを聞かせて」、「近くで今晩上映している映画を教えてください」、「今日の天気は?」といった質問もできます。Alexaの詳細については、[www.amazon.co.jp/help/firetv/alexa](http://www.amazon.co.jp/help/firetv/alexa)をご覧ください。

### Amazonプライムならもっと楽しめる

Amazonプライム会員になれば、受賞歴のあるPrime Original作品など、Prime Videoの会員特典対象の豊富な映画やTVドラマを楽しめます。また、100万曲以上のPrime Musicの楽曲をストリーミングしたり、Amazon Driveのフォトストレージに容量制限を気にすることなく写真を保存したりもできます。プライム会員限定コンテンツには、ホーム画面から簡単にアクセスできます。

### お気に入りのコンテンツがきっと見つかる

Netflix、Hulu、DAZN、AbemaTV、FOD、NHK World TVなどの人気アプリを起動するには、「アプリ」タブを開くか、音声認識リモコンに向かってアプリ名を言ってみてください。